



ФЕДЕРАЛЬНАЯ СЛУЖБА
ГОСУДАРСТВЕННОЙ СТАТИСТИКИ

Показатели жилищного строительства Смоленщины



январь - сентябрь 2022 года



ФЕДЕРАЛЬНАЯ СЛУЖБА
ГОСУДАРСТВЕННОЙ СТАТИСТИКИ

Показатели жилищного строительства Смоленщины

Территориальный орган Федеральной
службы государственной статистики
по Смоленской области

январь - сентябрь 2022 года

- 01 Показатели жилищного строительства
- 02 Ввод в эксплуатацию зданий
- 03 Число сданных в эксплуатацию квартир
- 04 Темпы строительства жилья





ПОКАЗАТЕЛИ ЖИЛИЩНОГО СТРОИТЕЛЬСТВА

январь-сентябрь 2022 г.

Введено в эксплуатацию
жилой недвижимости

432,8

тыс. кв. метров

+ 32,9 %

к январю-сентябрю 2021 г.

Доля индивидуального домостроения



65,7 %

к общему объему
введенного жилья

Построено жилых зданий **1,9** тыс.
единиц

Средняя площадь построенных квартир



97 кв.
метров



ВВОД В ЭКСПЛУАТАЦИЮ ЗДАНИЙ

январь-сентябрь 2022 г., в % к общему числу построенных зданий

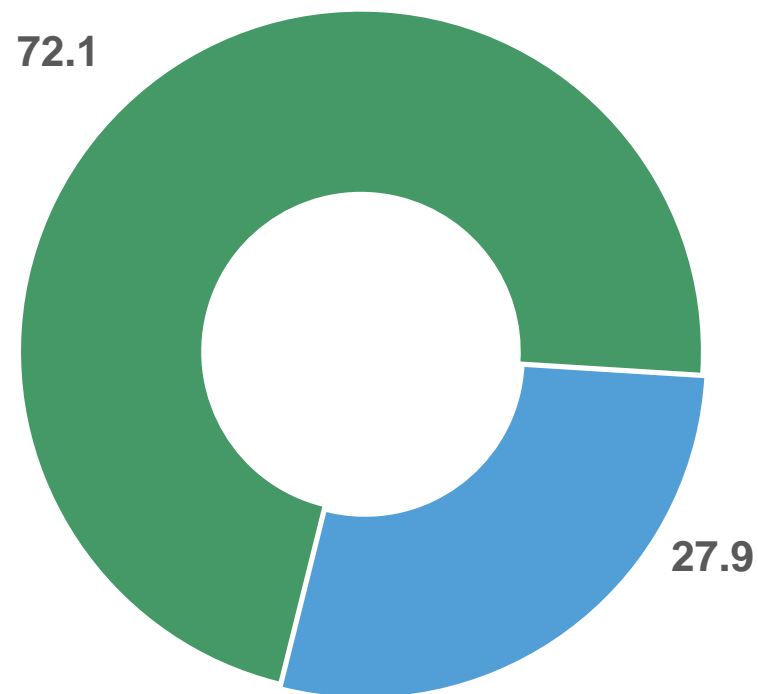
Жилые здания

97,5 %

Нежилые здания

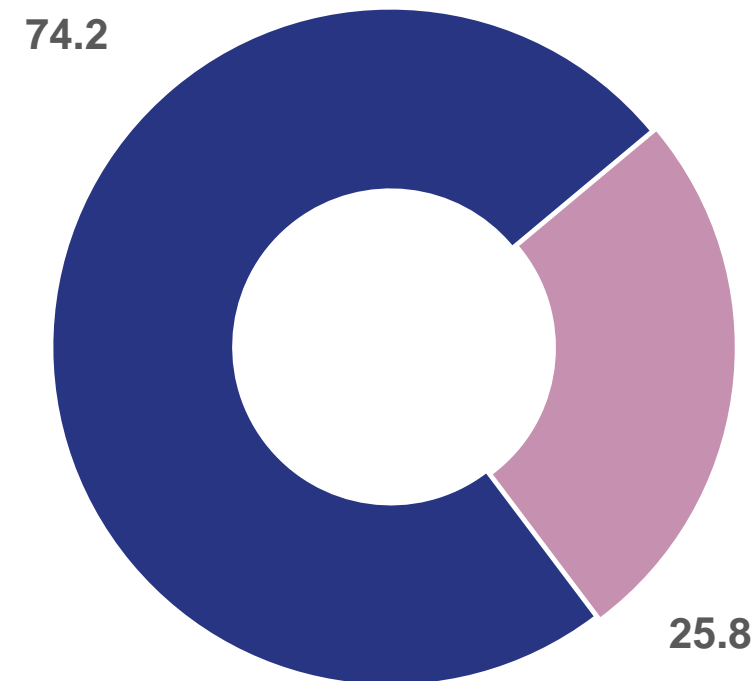
2,5 %

Юридические лица



- Многоквартирные здания
- Жилые здания индивидуальные

Население



- В сельской местности
- В городах и поселках городского типа





ЧИСЛО СДАННЫХ В ЭКСПЛУАТАЦИЮ КВАРТИР

январь-сентябрь 2022 г.

Построено

единиц

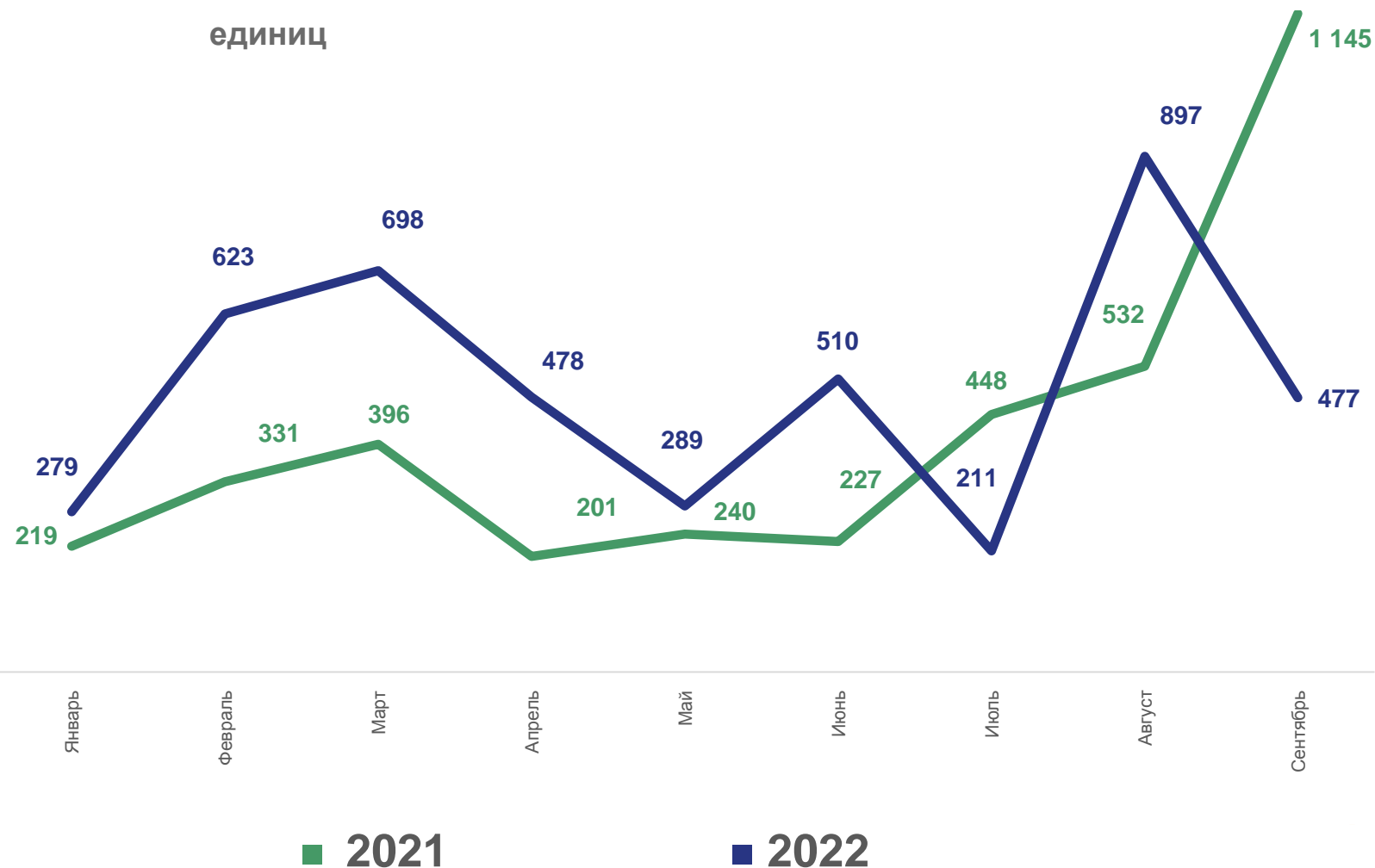
4,5 тыс.
квартир

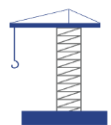
+ 19,3 %

к январю-сентябрю 2021 г.

Населением
за счет собственных и
заемных средств

40,5 %





ТЕМПЫ СТРОИТЕЛЬСТВА ЖИЛЬЯ

январь-сентябрь 2022 г.
к январю-сентябрю 2021 г.

Всего по региону

132,9 %

Сельская местность

165,5 %

Города и поселки городского типа

105,7 %

в % к соответствующему месяцу предыдущего года

